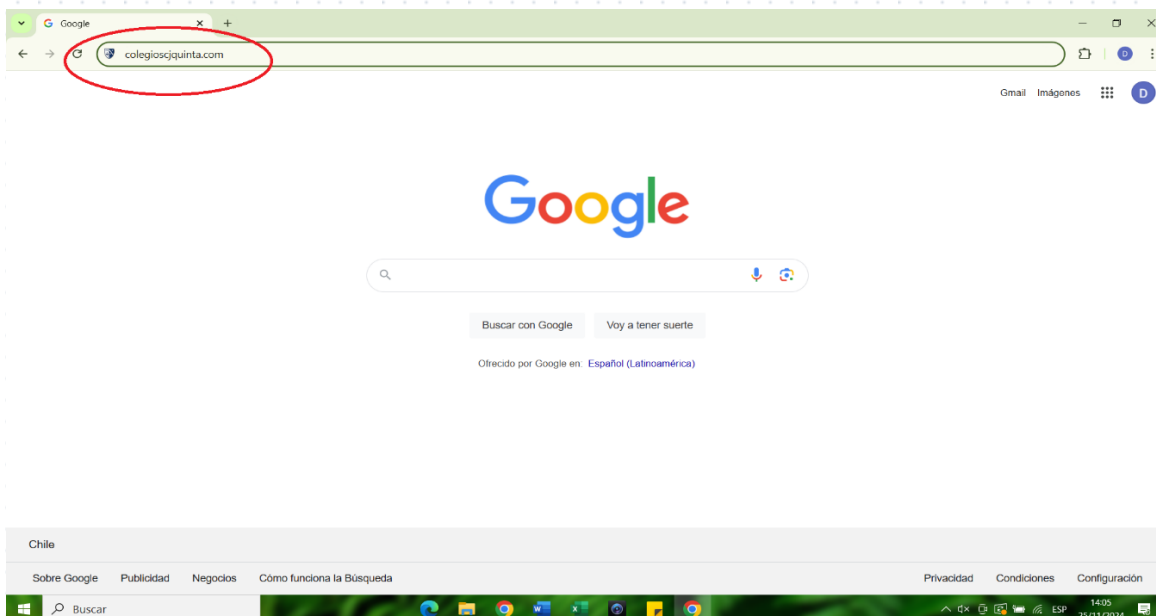


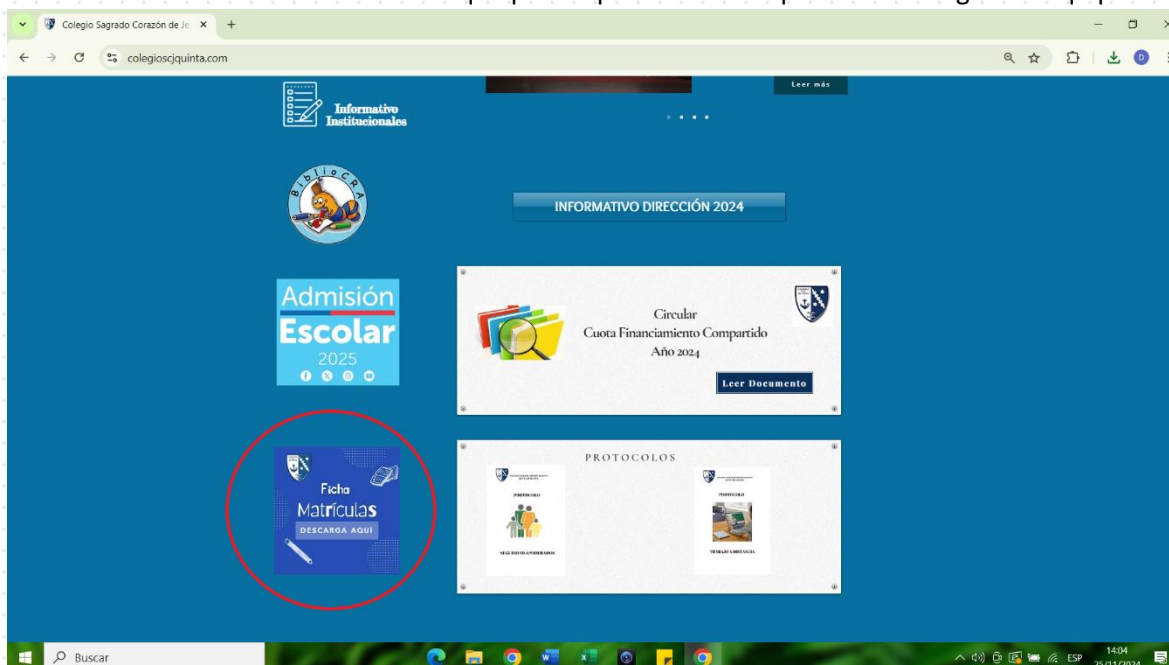


Instructivo Ficha de Matrícula 2025

1. La ficha de matrícula es el instrumento de utilizamos para completar los datos del contrato. Estudiantes nuevos y antiguos deben completarla, para poder rellenarla debemos acceder a la página web del colegio (www.colegioscjquinta.com) desde su navegador de preferencia.



2. Ubicaremos el mensaje de la ficha de matrícula. Al presionar sobre él, se descargará un documento en formato Word que podrá quedar en la carpeta de descargas del equipo.



3. Se deben completar todos los datos solicitados. Sin errores, recuerde que estos datos son utilizados para generar el contrato.

FICHA DE MATRICULA 2025 CURSO

ANTECEDENTES DEL ESTUDIANTE

APELLIDO PATERNO		APELLIDO MATERNO		NOMBRES	
Fecha de nacimiento		Edad al 31 de marzo		Cédula de identidad	
Dirección			Comuna		
Teléfono			¿Con quién vive?		
Colegio de procedencia			Curso que ha repetido		
Estudiante Prioritario	SI	NO	Alimentación JUNAEB	SI	NO
Nombre de hermanos en el Colegio			Curso	Curso	Curso
Problema de salud			Sin hermanos		
Enfermedades crónicas			Alergias		

ANTECEDENTES DE LOS PADRES

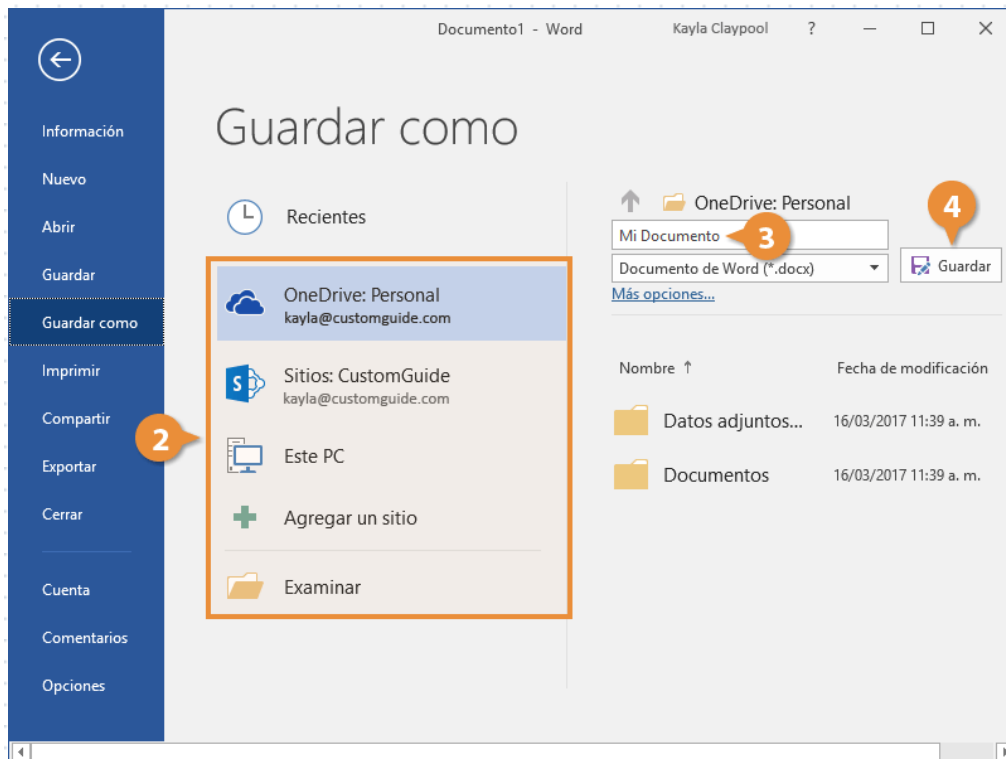
Padre

APELLIDO PATERNO	APELLIDO MATERNO	NOMBRES	Rut	Estado Civil
Dirección			Comuna	
Nivel de Educación	Ocupación	Fono fijo o celular		
Correo electrónico				

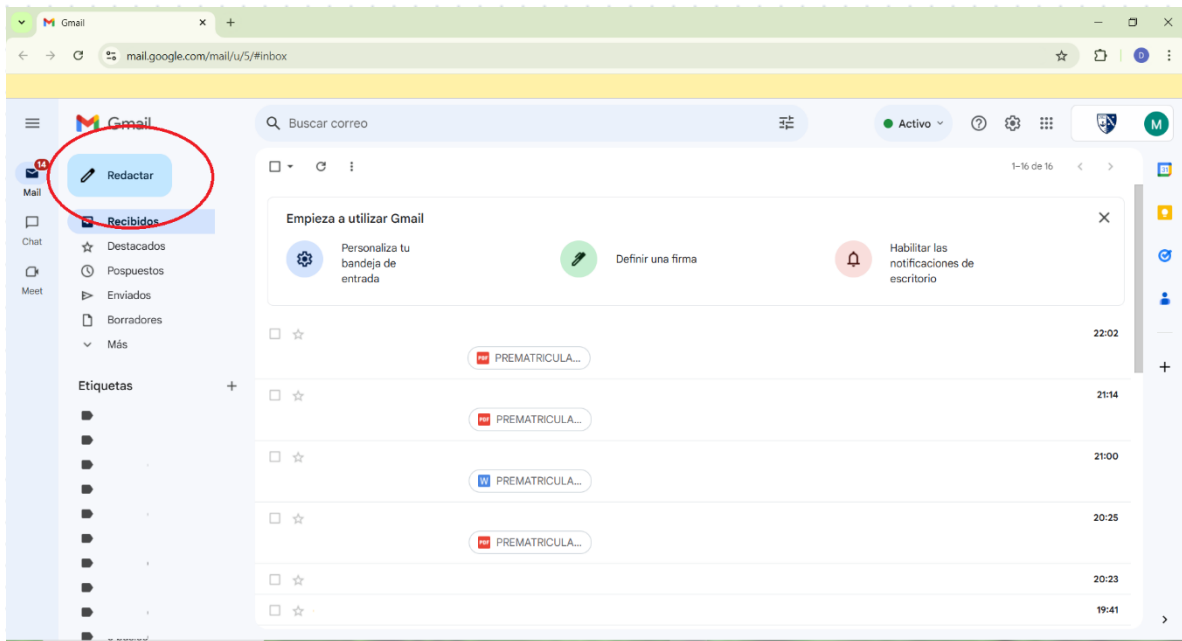
Madre

APELLIDO PATERNO	APELLIDO MATERNO	NOMBRES	Rut	Estado Civil

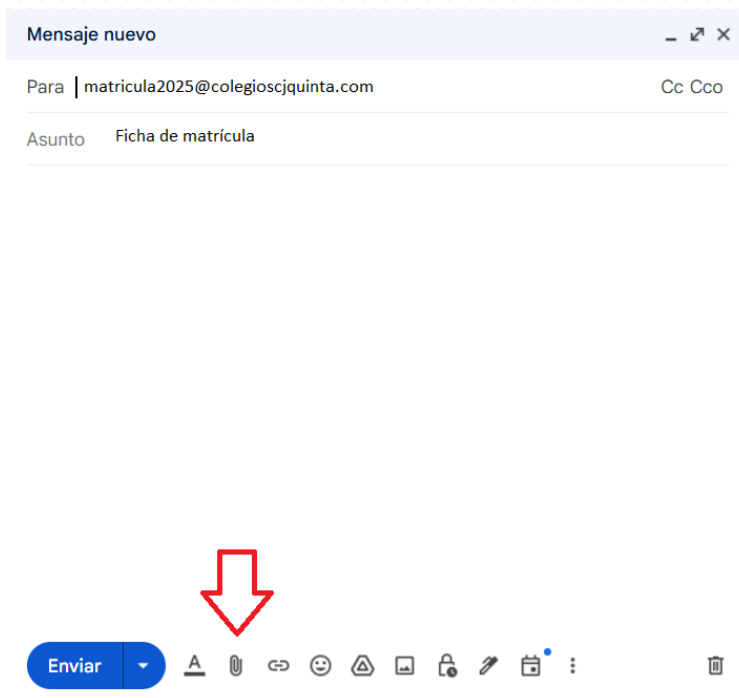
4. Guarde lo cambios del documento en el directorio que más le acomode.



- Desde su servidor de correo de preferencia, deberá crear un nuevo mensaje para poder enviar el archivo.



- EL destinatario del mensaje es “matricula2025@colegioscjquinta.com”
El asunto en este caso “Ficha de matrícula”
No olvidar adjuntar el archivo antes completado, presionando en el clip de más abajo.
Posterior a esto presionar en “Enviar”



7. Este formulario será recibido en el correo **matricula2025@colegioscjquinta.com**, el cual será revisado por el personal encargado.
Si este documento presenta algún error será notificado para poder hacer las correcciones necesarias.

Los tiempos de respuesta dependerán de la cantidad de formularios enviados en el día.

El documento puede ser enviado en formato WORD o PDF, no imagen.